



DOBRE DRZWI W DOBREJ CENIE

RIVER Seria A

Premium **529⁰⁰** netto
650,67 brutto

Prestige **559⁰⁰** netto
687,57 brutto



BEZPIECZNA SZYBA
Opcja za dopłatą:
1 wąska szyba - 15,00 zł netto, 18,45 zł brutto

LISTWY OZDOBNE
Wymienne z wąskimi szybkami.
Opcja bezpłatna.



RIVER Seria B

Premium **529⁰⁰** netto
650,67 brutto

Prestige **559⁰⁰** netto
687,57 brutto



RIVER Seria B Alu

Premium **589⁰⁰** netto
724,47 brutto

Prestige **619⁰⁰** netto
761,37 brutto



wstawka z aluminium



DOSTĘPNE SZEROKOŚCI DRZWI **60 70 80 90**

DRZWI WEWNĄTRZLOKALOWE RAMIAKOWE

RIVER Seria C

Premium **529⁰⁰** netto
650,67 brutto

Prestige **559⁰⁰** netto
687,57 brutto



RIVER Seria C Alu

Premium **589⁰⁰** netto
724,47 brutto

Prestige **619⁰⁰** netto
761,37 brutto



RIVER Seria C2 Alu

Premium **589⁰⁰** netto
724,47 brutto

Prestige **619⁰⁰** netto
761,37 brutto



DOSTĘPNE SZEROKOŚCI DRZWI **60 70 80 90**

DRZWI WEWNĄTRZLOKALOWE RAMIAKOWE

RIVER Seria D

Premium **529⁰⁰** netto
650,67 brutto

Prestige **559⁰⁰** netto
687,57 brutto



RIVER Seria E

Premium **529⁰⁰** netto
650,67 brutto

Prestige **559⁰⁰** netto
687,57 brutto



RIVER Seria F

Premium **529⁰⁰** netto
650,67 brutto

Prestige **559⁰⁰** netto
687,57 brutto



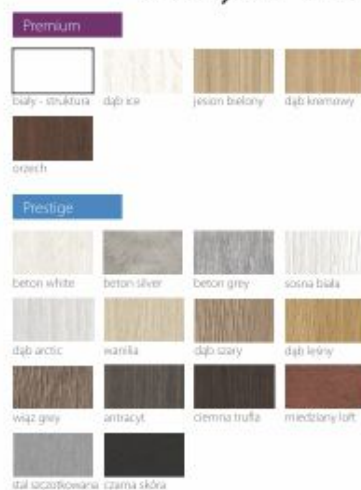
DOSTĘPNE SZEROKOŚCI DRZWI **60 70 80 90**

DRZWI WEWNĄTRZLOKALOWE RAMIAKOWE

RIVER Seria F Alu

Premium **589⁰⁰** netto
724,47 brutto

Prestige **619⁰⁰** netto
761,37 brutto



RIVER Seria G

Premium **529⁰⁰** netto
650,67 brutto

Prestige **559⁰⁰** netto
687,57 brutto



RIVER Seria H

Premium **529⁰⁰** netto
650,67 brutto

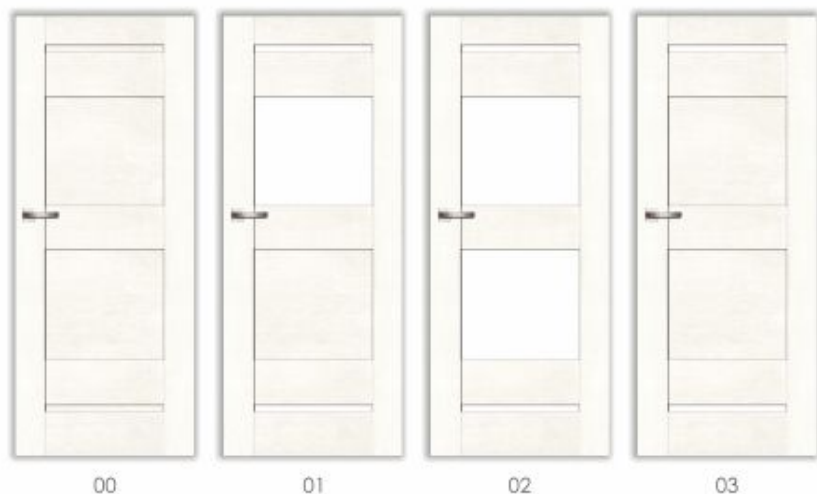
Prestige **559⁰⁰** netto
687,57 brutto



DOSTĘPNE SZEROKOŚCI DRZWI **60 70 80 90**

DRZWI WEWNĄTRZLOKALOWE RAMIAKOWE

RIVER Seria I



Premium **529⁰⁰** netto
650,67 brutto

Prestige **559⁰⁰** netto
687,57 brutto



RIVER Seria K



Premium **469⁰⁰** netto
576,87 brutto



RIVER Seria L



Premium **529⁰⁰** netto
650,67 brutto

Prestige **559⁰⁰** netto
687,57 brutto



DOSTĘPNE SZEROKOŚCI DRZWI **60 70 80 90**

DRZWI WEWNĄTRZLOKALOWE RAMIAKOWE

RIVER Seria M

Premium **529⁰⁰** netto
650,67 brutto

Prestige **559⁰⁰** netto
687,57 brutto



00

01

02

03

04



RIVER Seria N

Premium **529⁰⁰** netto
650,67 brutto

Prestige **559⁰⁰** netto
687,57 brutto



00

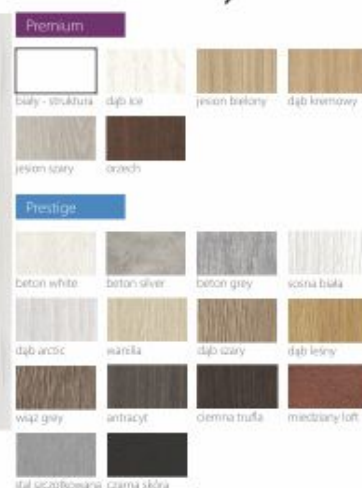
01

02

03

04

05



OPCJE ZA DOPŁATĄ

- Tuleje wentylacyjne - **20,00 zł netto / 24,60 zł brutto**
- Podcięcie wentylacyjne - **15,00 zł netto / 18,45 zł brutto**
- Ramiak drewniany - **30,00 zł netto / 36,90 zł brutto**
- Zmiana wymiarów:

szerokość - dopłata **20%**

wysokość - dopłata **20%**

szerokość i wysokość - dopłata **30%**

- Felc (2cm)* - **60,00 zł netto / 73,80 zł brutto**

* skrzydła z felcem 2 cm dostępne tylko w kolekcji Premium, ramiaki pionowe o szerokości 120 mm, ramiaki z klejanki - niedostępne

- Szyba bezpieczna mleczna 2.2.1, szyba bezpieczna czarna 2.2.1

cena za 1 sztukę wąską - **15,00 zł netto / 18,45 zł brutto**. Duże szyby nie występują w tej wersji.

(Dotyczy modelu: RIVER Seria A)

DRZWI WEWNĄTRZLOKALOWE RAMIAKOWE

VIRAGE *Seria A*

Seria A 00

Premium **529⁰⁰** netto
650,67 brutto

Prestige **559⁰⁰** netto
687,57 brutto

Seria A 01 - 04

Premium **589⁰⁰** netto
724,47 brutto

Prestige **619⁰⁰** netto
761,37 brutto



00

01

02

03

04

wstawka z aluminium

Premium



Prestige



VIRAGE *Seria B*

00


03

08

wstawka z aluminium
Dopłata: 50,00 zł netto, 61,50 zł brutto

Premium **529⁰⁰** netto
650,67 brutto

Prestige **559⁰⁰** netto
687,57 brutto



00

01

02

03

04

05

szyba mleczna

szyba mleczna

szyba mleczna

szyba przezroczysta


szyba przezroczysta

BEZPIECZNA SZYBA
Opcja za dopłatą:
50,00 zł netto, 61,50 zł brutto

LISTWY OZDOBNE
Wymienne z wąskimi szybkami.
Opcja bezpłatna.



Premium



Prestige



VIRAGE *Seria C i D*

Premium **589⁰⁰** netto
724,47 brutto

Prestige **619⁰⁰** netto
761,37 brutto



C 00 szyba mleczna C 04 szyba przezroczysta
SZEROKOŚĆ SZYBY - 25cm

D 00 szyba mleczna D 04 szyba przezroczysta
SZEROKOŚĆ SZYBY - 35cm DOSTĘPNE SZEROKOŚCI: 70, 80, 90

Premium



Prestige



DOSTĘPNE SZEROKOŚCI DRZWI **60 70 80 90**

DRZWI WEWNĄTRZLOKALOWE RAMIAKOWE

VIRAGE *Seria E*



00

01

02

03

Premium **529⁰⁰** netto
650,67 brutto

Prestige **559⁰⁰** netto
687,57 brutto



BEZPIECZNA SZYBA
Opcja za dopłatą:
50,00 zł netto, 61,50 zł brutto




04

05

06

07



VIRAGE *Seria F*



00

11

22

33

Premium **529⁰⁰** netto
650,67 brutto

Prestige **559⁰⁰** netto
687,57 brutto



OPCJE ZA DOPŁATĄ

- Tuleje wentylacyjne - **20,00 zł netto / 24,60 zł brutto**
- Podcięcie wentylacyjne - **15,00 zł netto / 18,45 zł brutto**
- Zmiana wymiarów:

szerokość - dopłata **20%**, wysokość - dopłata **20%**, szerokość i wysokość - dopłata **30%**

- Szyba bezpieczna - **50,00 zł netto / 61,50 zł brutto**.

szyba bezpieczna przeźroczysta 3.3.1, szyba bezpieczna mleczna 2.2.1, szyba bezpieczna czarna 2.2.1 (dotyczy modelu: VIRAGE *Seria B*)

szyba bezpieczna mleczna 2.2.1, szyba bezpieczna czarna 2.2.1 (dotyczy modelu: VIRAGE *Seria E*)

DRZWI WEWNĄTRZLOKALOWE RAMIAKOWE

EVRI Seria A



Premium **589⁰⁰** netto
724,47 brutto

Prestige **619⁰⁰** netto
761,37 brutto




EVRI Seria B



Premium **589⁰⁰** netto
724,47 brutto

EVRI Seria C



Premium **589⁰⁰** netto
724,47 brutto

Prestige **619⁰⁰** netto
761,37 brutto

Prestige **619⁰⁰** netto
761,37 brutto



OPCJE ZA DOPŁATĄ

- Tuleje wentylacyjne - **20,00 zł netto / 24,60 zł brutto**
- Podcięcie wentylacyjne - **15,00 zł netto / 18,45 zł brutto**
- Szyba bezpieczna - **50,00 zł netto / 61,50 zł brutto**

Szyba bezpieczna 2.2.1 - dotyczy modelu *EVRI Seria D 03*.

Model 01 dostępny tylko z szybą dekormat

- Zmiana wymiarów:

szerokość - nie ma możliwości zmiany wymiaru

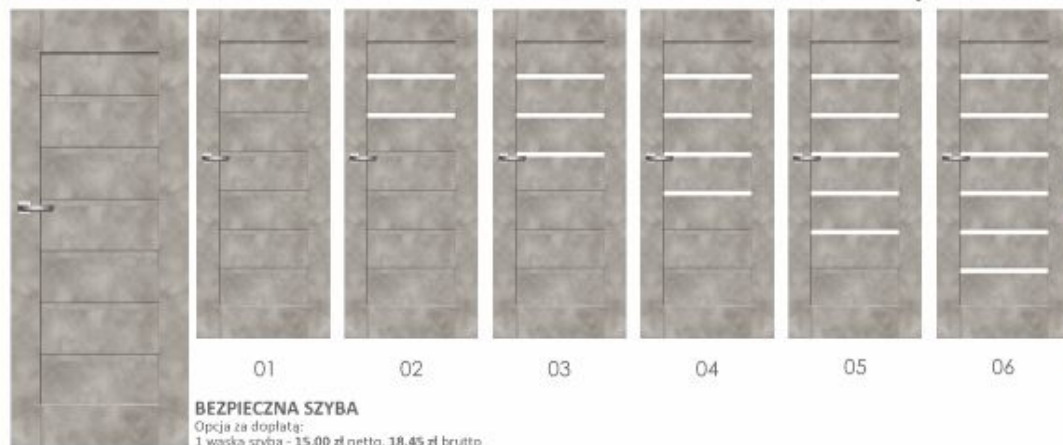
wysokość - możliwe skrócenie skrzydła do 40mm - dopłata **20%**

DRZWI WEWNĄTRZLOKALOWE RAMIAKOWE

VERSO Seria A

Premium **549⁰⁰** netto
675,27 brutto

Prestige **579⁰⁰** netto
712,17 brutto



BEZPIECZNA SZYBA
Opcja za dopłatą:
1 wąska szyba - 15,00 zł netto, 18,45 zł brutto

00



VERSO Seria B

Premium **549⁰⁰** netto
675,27 brutto

Prestige **579⁰⁰** netto
712,17 brutto



00

01

02

03

04

05



VERSO Seria C

Premium **549⁰⁰** netto
675,27 brutto

Prestige **579⁰⁰** netto
712,17 brutto




00

01

02

03

04



DRZWI WEWNĄTRZLOKALOWE RAMIAKOWE

VERSO Seria D



Premium **549⁰⁰** netto
675,27 brutto

Prestige **579⁰⁰** netto
712,17 brutto



VERSO Seria E



Premium **549⁰⁰** netto
675,27 brutto

Prestige **579⁰⁰** netto
712,17 brutto



BEZPIECZNA SZYBA
Opcja za dopłatą:
1 wąska szyba - 15,00 zł netto, 18,45 zł brutto

VERSO Seria F



Premium **549⁰⁰** netto
675,27 brutto

Prestige **579⁰⁰** netto
712,17 brutto



OPCJE ZA DOPLATĄ

- Tuleje wentylacyjne - 20,00 zł netto / 24,60 zł brutto
- Podcięcie wentylacyjne - 15,00 zł netto / 18,45 zł brutto
- Zmiana wymiarów: szerokość - dopłata 20%, wysokość - dopłata 20%, szerokość i wysokość - dopłata 30%
- Szyba bezpieczna mleczna 2.2.1, szyba bezpieczna czarna 2.2.1
cena za 1 sztukę wąską - 15,00 zł netto / 18,45 zł brutto. Duże szyby nie występują w tej wersji.
(Dotyczy modelu: **VERSO Seria A, E**)

SYSTEM PRZESUWNY NAŚCIENNY

SYSTEM PRZESUWNY, STOSOWANY JEST DO DRZWI WEWNĄTRZLOKALOWYCH BEZPRZYLGOWYCH.

Komplet systemu przesuwnego (naściennego) zawiera: prowadnicę (LEON SN 150, 180, 200) z okuciami, listwę dystansową oraz maskownicę.

W przypadku systemu montowanego na tunelu regulowanym w komplecie znajdują się 2 dodatkowe listwy dystansowe.

SKRZYDŁO DRZWIOWE BEZPRZYLGOWE DOSTĘPNE O WYMIARACH (cm)

Drzwi pojedyncze:

60 70 80 90

Premium Prestige

369⁰⁰ netto
453,87 brutto

UCHWYTY - na komplet wchodzi 2 sztuki

20⁰⁰ netto
24,60 brutto



uchwyty prostokątne

złoto patyna



uchwyty okrągłe



uchwyty prostokątne

nikiel szczotkowany



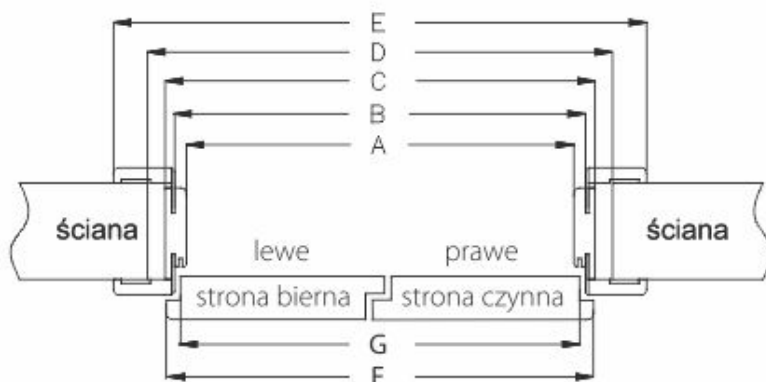
uchwyty okrągłe

DRZWI DWUSKRZYDŁOWE

CENA

drzwi 1-skrzydłowe x 2

	kombinacja	A	B	C	D	E opaska 6/8	F	G
110	644+544	1135	1159	1179	1215	1285/1325	1175	1149
120	644+644; 744+544	1235	1259	1279	1315	1385/1425	1275	1249
130	744+644; 844+544	1335	1359	1379	1415	1485/1525	1375	1349
140	844+644; 744+744; 944+544	1435	1459	1479	1515	1585/1625	1475	1449
150	944+644; 844+744	1535	1559	1579	1615	1685/1725	1575	1549
160	944+744; 844+844	1635	1659	1679	1715	1785/1825	1675	1649
170	944+844	1735	1759	1779	1815	1885/1925	1775	1749
180	944+944	1835	1859	1879	1915	1985/2025	1875	1849



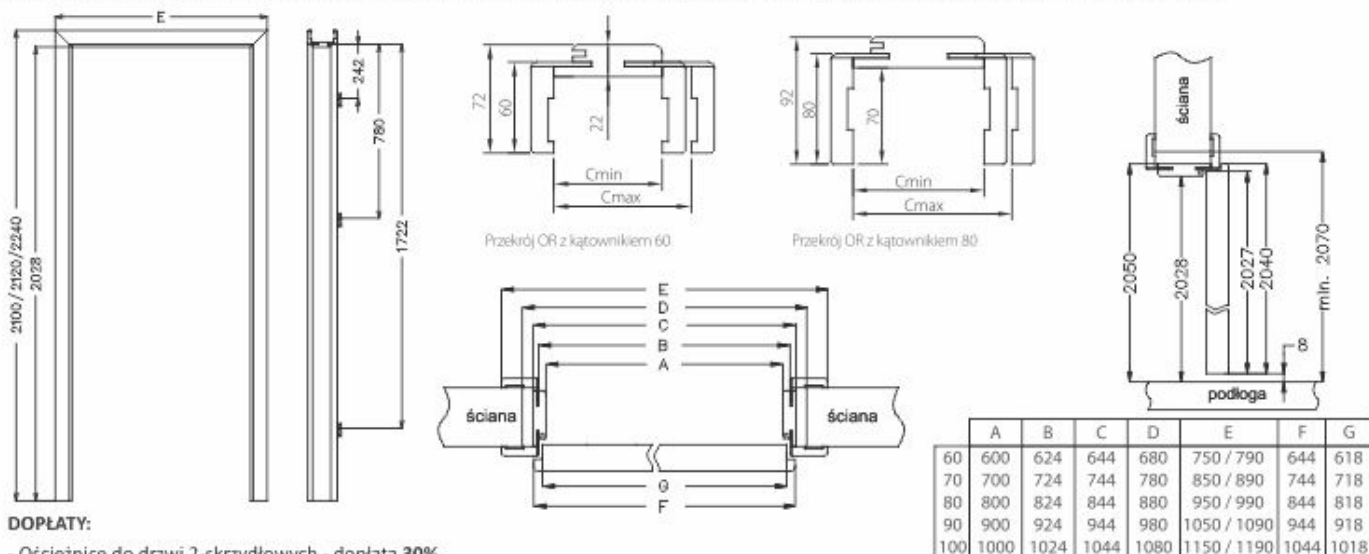
- Skrzydła VIRAGE o szerokości 544mm występują tylko jako pełne (seria A 00).
- Ościeżnice stałe:
 - pozycje C i D należy dodać 46mm,
 - pozycje A, B, F i G są takie same,
 - pozycja E nie dotyczy.



OŚCIEŻNICE REGULOWANE

Ościeżnica regulowana wykonana jest z płyty drewnopochodnej MDF o wysokich parametrach. Od strony ekspozycyjnej ościeżnica pokryta jest w całości folią dekoracyjną.

W celu wpasowania się do odpowiedniej grubości muru ościeżnica posiada duży zakres regulacji od 75 mm do 567 mm.

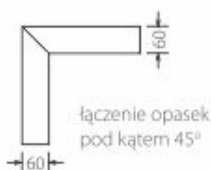



DOPLATY:

- Ościeżnice do drzwi 2-skrzydłowych - dopłata 30%
- Kątownik o zwiększonej regulacji o 20mm - dopłata 20,00 zł netto / 24,60 zł brutto
- Zmiana wymiarów:
szerokość - dopłata 20%, wysokość - dopłata 20%, szerokość i wysokość - dopłata 30%

Kątownik do ościeżnicy regulowanej (komplet na jedną stronę):

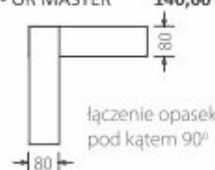
- OR STANDARD 80,00 zł netto / 98,40 zł brutto
- OR DELUXE 100,00 zł netto / 123,00 zł brutto
- OR GRAND 120,00 zł netto / 147,60 zł brutto
- OR MASTER 140,00 zł netto / 172,20 zł brutto



OR STANDARD



OR DELUXE



OR GRAND



OR MASTER

ZAKRES REGULACJI OŚCIEŻNICY

Szerokość muru

lp.	C		OR STANDARD		OR DELUXE		OR GRAND		OR MASTER	
	MIN	MAX	Premium	Prestige	Premium	Prestige	Premium	Prestige	Premium	Prestige
1	75	95	374,00 zł	460,02 zł	404,00 zł	496,92 zł	434,00 zł	533,82 zł	474,00 zł	583,02 zł
2	95	115	379,00 zł	466,17 zł	409,00 zł	503,07 zł	439,00 zł	539,97 zł	479,00 zł	589,17 zł
3	120	140	384,00 zł	472,32 zł	414,00 zł	509,22 zł	444,00 zł	546,12 zł	484,00 zł	595,32 zł
4	140	160	389,00 zł	478,47 zł	419,00 zł	515,37 zł	449,00 zł	552,27 zł	489,00 zł	601,47 zł
5	160	180	399,00 zł	490,77 zł	429,00 zł	527,67 zł	459,00 zł	564,57 zł	499,00 zł	613,77 zł
6	180	200	409,00 zł	503,07 zł	439,00 zł	539,97 zł	469,00 zł	576,87 zł	509,00 zł	626,07 zł
7	200	220	419,00 zł	515,37 zł	449,00 zł	552,27 zł	479,00 zł	589,17 zł	519,00 zł	638,37 zł
8	220	240	429,00 zł	527,67 zł	459,00 zł	564,57 zł	489,00 zł	601,47 zł	529,00 zł	650,67 zł
9	240	260	439,00 zł	539,97 zł	469,00 zł	576,87 zł	499,00 zł	613,77 zł	539,00 zł	662,97 zł
10	260	280	449,00 zł	552,27 zł	479,00 zł	589,17 zł	509,00 zł	626,07 zł	549,00 zł	675,27 zł
11	280	300	459,00 zł	564,57 zł	489,00 zł	601,47 zł	519,00 zł	638,37 zł	559,00 zł	687,57 zł
12*	287	307	479,00 zł	589,17 zł	509,00 zł	626,07 zł	539,00 zł	662,97 zł	579,00 zł	712,17 zł
13*	307	327	489,00 zł	601,47 zł	519,00 zł	638,37 zł	549,00 zł	675,27 zł	589,00 zł	724,47 zł
14*	327	347	499,00 zł	613,77 zł	529,00 zł	650,67 zł	559,00 zł	687,57 zł	599,00 zł	736,77 zł
15*	347	367	509,00 zł	626,07 zł	539,00 zł	662,97 zł	569,00 zł	699,87 zł	609,00 zł	749,07 zł
16*	367	387	519,00 zł	638,37 zł	549,00 zł	675,27 zł	579,00 zł	712,17 zł	619,00 zł	761,37 zł
17*	387	407	529,00 zł	650,67 zł	559,00 zł	687,57 zł	589,00 zł	724,47 zł	629,00 zł	773,67 zł
18*	407	427	549,00 zł	675,27 zł	579,00 zł	712,17 zł	609,00 zł	749,07 zł	649,00 zł	798,27 zł
19*	427	447	559,00 zł	687,57 zł	589,00 zł	724,47 zł	619,00 zł	761,37 zł	659,00 zł	810,57 zł
20*	447	467	569,00 zł	699,87 zł	599,00 zł	736,77 zł	629,00 zł	773,67 zł	669,00 zł	822,87 zł
21*	467	487	579,00 zł	712,17 zł	609,00 zł	749,07 zł	639,00 zł	785,97 zł	679,00 zł	835,17 zł
22*	487	507	589,00 zł	724,47 zł	619,00 zł	761,37 zł	649,00 zł	798,27 zł	689,00 zł	847,47 zł
23*	507	527	599,00 zł	736,77 zł	629,00 zł	773,67 zł	659,00 zł	810,57 zł	699,00 zł	859,77 zł
24*	527	547	609,00 zł	749,07 zł	639,00 zł	785,97 zł	669,00 zł	822,87 zł	709,00 zł	872,07 zł
25*	547	567	619,00 zł	761,37 zł	649,00 zł	798,27 zł	679,00 zł	835,17 zł	719,00 zł	884,37 zł

* ościeżnice składające się z 2-elementów

TUNELE REGULOWANE

Tunel regulowany wykonany jest z płyty drewnopochodnej MDF o wysokich parametrach. Od strony ekspozycyjnej tunel pokryty jest w całości folią dekoracyjną.

tunel regulowany



DOPLĄTY:

- Kątownik o zwiększonej regulacji
o 20mm - **20,00 zł netto / 24,60 zł brutto**
- Zmiana wymiarów:
 - szerokość - dopłata **20%**
 - wysokość - dopłata **20%**
 - szerokość i wysokość - dopłata **30%**

ZAKRES REGULACJI TUNELU

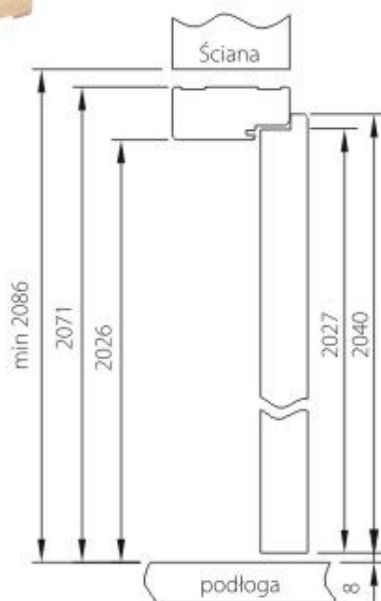
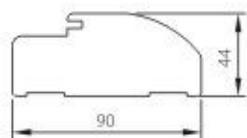
Szerokość muru

lp.	C		TR STANDARD		TR DELUXE		TR GRAND		TR MASTER	
	MIN	MAX	Premium	Prestige	Premium	Prestige	Premium	Prestige	Premium	Prestige
1	62	82	374,00 zł	460,02 zł	404,00 zł	496,92 zł	434,00 zł	533,82 zł	474,00 zł	583,02 zł
2	82	102	379,00 zł	466,17 zł	409,00 zł	503,07 zł	439,00 zł	539,97 zł	479,00 zł	589,17 zł
3	107	127	384,00 zł	472,32 zł	414,00 zł	509,22 zł	444,00 zł	546,12 zł	484,00 zł	595,32 zł
4	127	147	389,00 zł	478,47 zł	419,00 zł	515,37 zł	449,00 zł	552,27 zł	489,00 zł	601,47 zł
5	147	167	399,00 zł	490,77 zł	429,00 zł	527,67 zł	459,00 zł	564,57 zł	499,00 zł	613,77 zł
6	167	187	409,00 zł	503,07 zł	439,00 zł	539,97 zł	469,00 zł	576,87 zł	509,00 zł	626,07 zł
7	187	207	419,00 zł	515,37 zł	449,00 zł	552,27 zł	479,00 zł	589,17 zł	519,00 zł	638,37 zł
8	207	227	429,00 zł	527,67 zł	459,00 zł	564,57 zł	489,00 zł	601,47 zł	529,00 zł	650,67 zł
9	227	247	439,00 zł	539,97 zł	469,00 zł	576,87 zł	499,00 zł	613,77 zł	539,00 zł	662,97 zł
10	247	267	449,00 zł	552,27 zł	479,00 zł	589,17 zł	509,00 zł	626,07 zł	549,00 zł	675,27 zł
11	267	287	459,00 zł	564,57 zł	489,00 zł	601,47 zł	519,00 zł	638,37 zł	559,00 zł	687,57 zł
12*	274	294	479,00 zł	589,17 zł	509,00 zł	626,07 zł	539,00 zł	662,97 zł	579,00 zł	712,17 zł
13*	294	314	489,00 zł	601,47 zł	519,00 zł	638,37 zł	549,00 zł	675,27 zł	589,00 zł	724,47 zł
14*	314	334	499,00 zł	613,77 zł	529,00 zł	650,67 zł	559,00 zł	687,57 zł	599,00 zł	736,77 zł
15*	334	354	509,00 zł	626,07 zł	539,00 zł	662,97 zł	569,00 zł	699,87 zł	609,00 zł	749,07 zł
16*	354	374	519,00 zł	638,37 zł	549,00 zł	675,27 zł	579,00 zł	712,17 zł	619,00 zł	761,37 zł
17*	374	394	529,00 zł	650,67 zł	559,00 zł	687,57 zł	589,00 zł	724,47 zł	629,00 zł	773,67 zł
18*	394	414	549,00 zł	675,27 zł	579,00 zł	712,17 zł	609,00 zł	749,07 zł	649,00 zł	798,27 zł
19*	414	434	559,00 zł	687,57 zł	589,00 zł	724,47 zł	619,00 zł	761,37 zł	659,00 zł	810,57 zł
20*	434	454	569,00 zł	699,87 zł	599,00 zł	736,77 zł	629,00 zł	773,67 zł	669,00 zł	822,87 zł
21*	454	474	579,00 zł	712,17 zł	609,00 zł	749,07 zł	639,00 zł	785,97 zł	679,00 zł	835,17 zł
22*	474	494	589,00 zł	724,47 zł	619,00 zł	761,37 zł	649,00 zł	798,27 zł	689,00 zł	847,47 zł
23*	494	514	599,00 zł	736,77 zł	629,00 zł	773,67 zł	659,00 zł	810,57 zł	699,00 zł	859,77 zł
24*	514	534	609,00 zł	749,07 zł	639,00 zł	785,97 zł	669,00 zł	822,87 zł	709,00 zł	872,07 zł
25*	534	554	619,00 zł	761,37 zł	649,00 zł	798,27 zł	679,00 zł	835,17 zł	719,00 zł	884,37 zł

* tunele składające się z 2-elementów

OŚCIEŻNICE STAŁE

OŚCIEŻNICA SOFT



Premium Prestige **209⁰⁰** netto
257,07 brutto

ĆWIERĆWAŁEK*

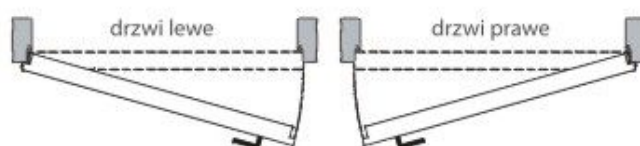
(dostępny w kolorach: Calvados, Orzech, Jesion Bielony, Wiąz Grey, Dąb Szary, Beton Grey, Beton Dark)

*dostępny do wyczerpania zapasów

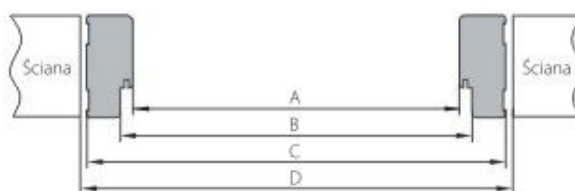


Premium Prestige

26⁰⁰ netto
31,98 brutto



OPASKA MASKUJĄCA (60mm)



Przekrój poziomy

Premium Prestige **39⁰⁰** netto
47,97 brutto

Do drzwi jednoskrzydłowych

	A	B	C	D
60	600	624	690	720
70	700	724	790	820
80	800	824	890	920
90	900	924	990	1020
100	1000	1024	1090	1120

wymiary [mm] zgodne z Polską Normą

INFORMACJE DODATKOWE

- Przcinaanie drzwi:

Wszystkie drzwi naszej produkcji można samodzielnie przyciąć maksymalnie o 40mm.

- Pielęgnacja:

Aby drzwi wyglądały zawsze ładnie i długo spełniały swoje funkcje należy stosować preparaty typu Pronto do drewna. Zabrania się używania do pielęgnacji rozpuszczalników, środków żrących, ściernych i wody.

- W skrzydłach serii RIVER, VIRAGE, EVRI i VERSO w ramiakach pionowych w góry felc może się różnić kolorystycznie od koloru całego skrzydła.

KOLORYSTYKA

DO PRODUKCJI DRZWI UŻYWAMY TYLKO NAJWYŻSZEJ JAKOŚCI FOLII POLIPROPYLENOWEJ.

Premium



biały - struktura drewna



dąb ice



jesion belony



dąb kremowy



jesion szary



złoty dąb



calvados



orzech

Prestige



beton white



beton silver



beton grey



beton dark



scena biała



dąb arctic



wanilia



dąb szary



dąb leśny



wiąz grey



wenge nyła



antacyt



ciemna brzoza



mięszany loft



stal szczelkowana



czarna skóra



e-mail: k.walnik@eurodoor.radom.pl
tel.: 533 145 444
opiekun w biurze: 793 941 400

e-mail: k.szczepanik@eurodoor.radom.pl
tel.: 793 951 000
opiekun w biurze: 883 700 230

e-mail: k.kozera@eurodoor.radom.pl
tel.: 793 961 000
opiekun w biurze: 884 300 240

e-mail: j.salata@eurodoor.radom.pl
tel.: 577 526 600
opiekun w biurze: 733 111 080

KATALOG NIE STANOWI OFERTY W ROZUMIENIU PRAWA I JEST PUBLIKOWANY JEDYNE DLA CELÓW INFORMACYJNYCH

GRUPA EURODOOR
Barlickiego 8
26-600 Radom



biuro@eurodoor.radom.pl, eurodoor2010@gmail.com
tel./fax +48 333 00 80